


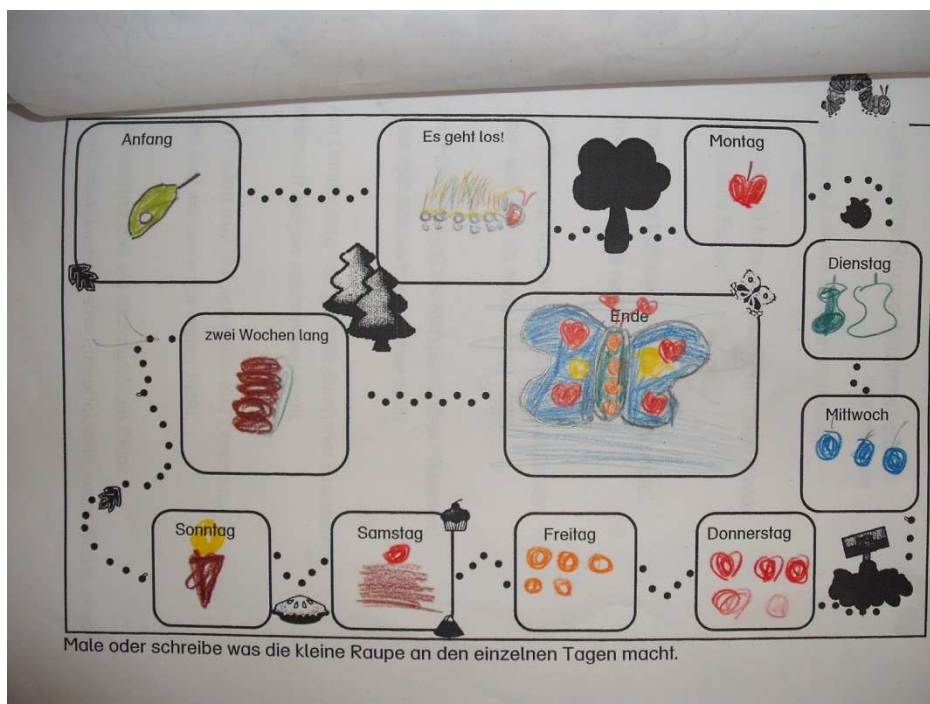

Die Raupe Nimmersatt



Projekt in Klasse 1a



Zuerst haben wir auf unserem Smartboard einen witzigen Film zum Buch gesehen (Youtube). Danach haben wir alle das Buch gelesen und viele Stationen dazu bearbeitet.





Die kleine Raupe Nimmersatt



1. Was hat die kleine Raupe als erstes gegessen?

- M einen Pfirsich
- K einen Apfel
- R ein Kuchen

2. Was hat die kleine Raupe als letztes gegessen?

- A eine Orange
- B ein Blatt
- I drei Pflaumen

3. Wie lange war die Raupe in ihrem Kokon?

- Z zwei Tage
- K zwei Wochen
- L einen Monat

4. Wo lag das Ei, bevor die Raupe geschlüpft ist?

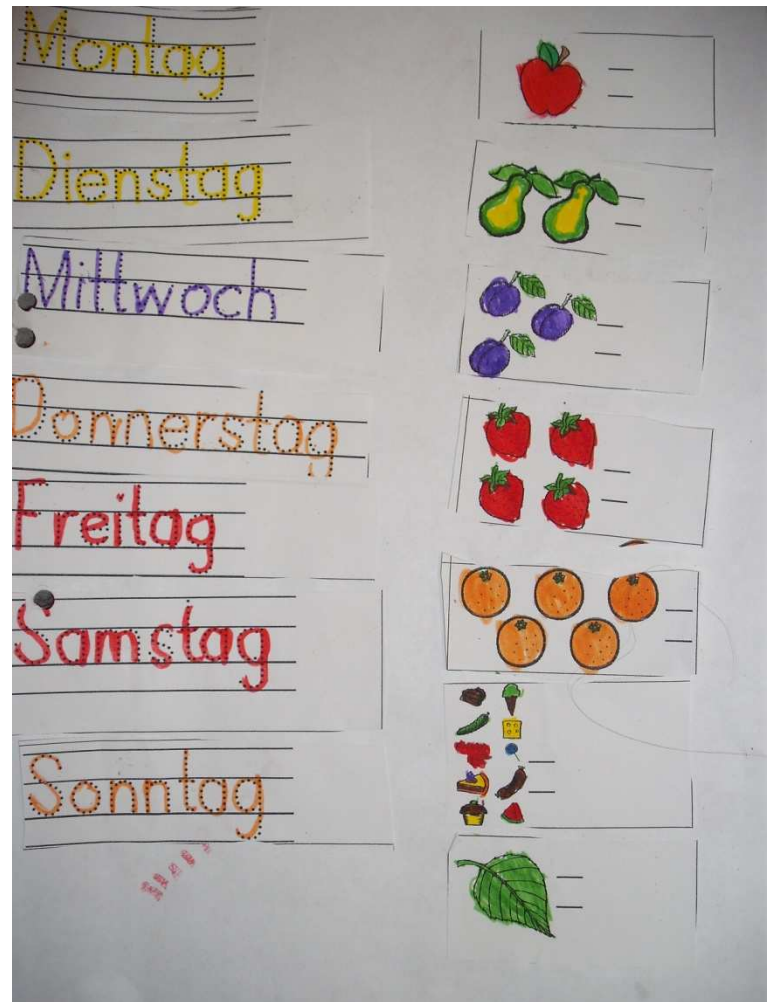
- W auf dem Boden
- C an einem See
- B auf einem Blatt

5. Warum hatte die Raupe Bauchschmerzen?

- O vom Laufen
- P vom Seilchen springen
- K zuviel Essen

Lösungswort:

K O K O K





Im Kunstunterricht haben wir tolle Raupen gemalt und geklebt. Schaut mal:





Aus unseren tollen Raupen wurden wunderschöne Schmetterlinge (aus Filterpapier) an unseren Fenstern:



Mit den Stabpuppen haben wir ein Singspiel über die Raupe Nimmersatt aufgeführt. Einmal für die Kindergartenkinder aus der Eythstraße, die uns am 25. Mai besucht haben, und einmal für die anderen beiden ersten Klassen.

Alina und Nurseyda haben sehr schön den Text gelesen. Die Kinder vor der Bühne machten laute Musik und die Kinder hinter der Bühne verpassten nicht ihren Einsatz. Alle hatten viel Spaß:



Klasse 1a
Frau Zindikus(Klassenlehrerin)
Frau Westermeyer(GU-Lehrerin)
Frau Kuhn(LAA)